

A photograph of a modern building facade with a grid of windows and colorful accents on the left side.

2017年3月期 決算説明会

A photograph of a person in a white lab coat holding a glass flask containing a blue liquid.

株式会社 T&K TOKA

T&K TOKA CO., LTD.

2017年5月12日

2017年3月期の実績と成果

2017年3月期の実績

- 売上高・・・480億30百万円　+2.7 %
 - 平版インキ・・・▲5億94百万円　▲4.9 %
 - UVインキ・・・+2億60百万円　+1.3 %
 - 〔一般UVインキ・・・+6億3百万円　+3.9 %
 - 〔特殊UVインキ・・・▲3億42百万円　▲7.8 %
- 営業利益・・・24億27百万円　▲6.1 %
 - 割引率を見直したことによる退職給付費用増加などの人件費増加による
- 経常利益・・・31億75百万円　▲9.8 %
 - 持分法による投資利益 6億94百万円（前期 7億94百万円）
- 親会社株主に帰属する当期純利益・・・32億3百万円　+27.5 %
 - 固定資産売却益 10億80百万円（前期 3百万円）
 - うち、旧本社土地売却益 10億74百万円
 - 法人税等 9億78百万円（前期 7億61百万円）

2017年3月期の実績

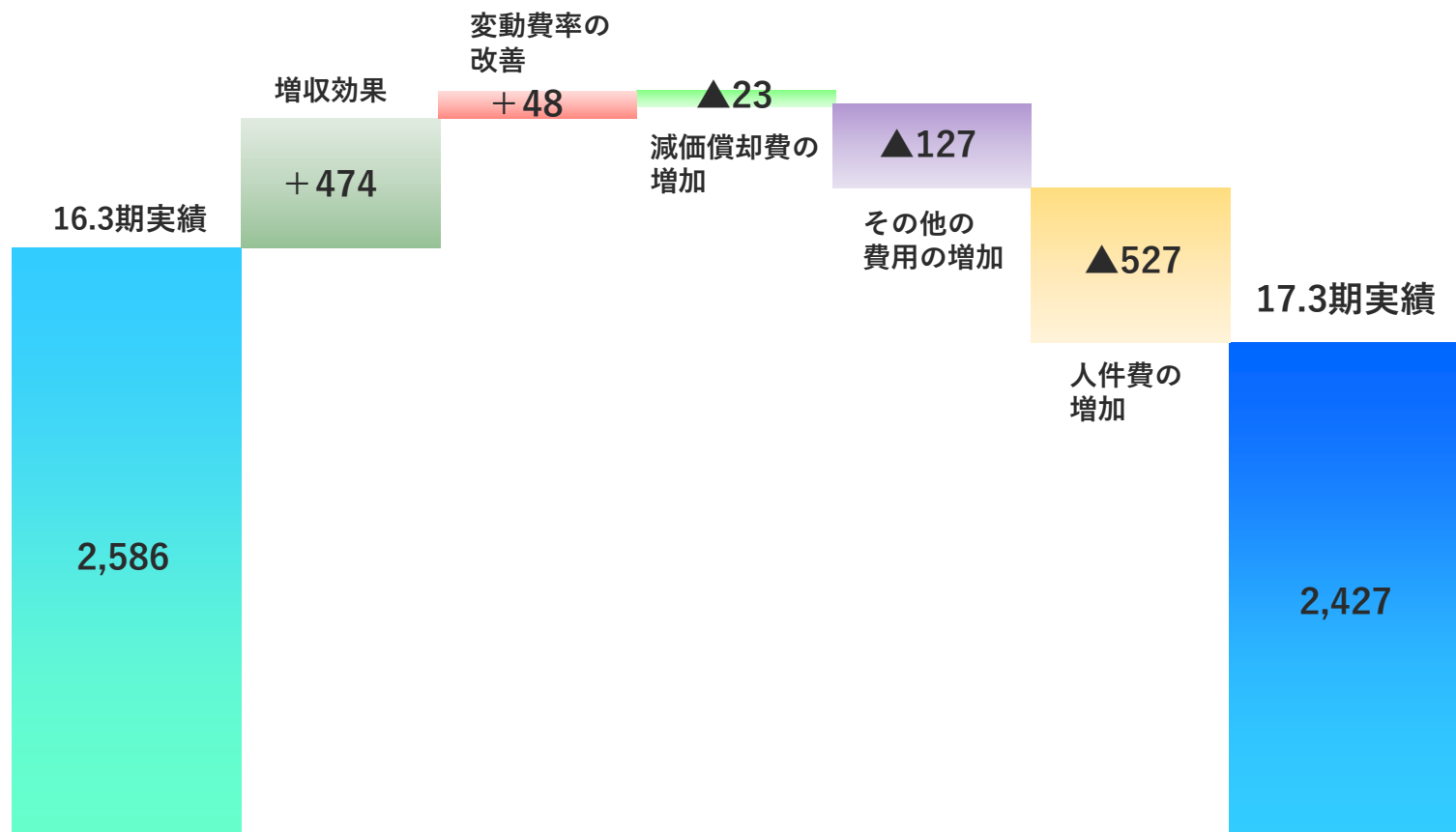
▶ 連結損益計算書 (百万円)

	15.3期	16.3期	17.3期	増減額	増減率
売上高	48,659	46,759	48,030	1,270	2.7 %
売上原価	39,071 (80.3 %)	37,228 (79.6 %)	38,572 (80.3 %)	1,343 (0.7 %)	3.6 %
売上総利益	9,587 (19.7 %)	9,531 (20.4 %)	9,457 (19.7 %)	▲ 73 (▲ 0.7 %)	▲ 0.8 %
販管費・一般管理費	6,686 (13.7 %)	6,944 (14.9 %)	7,030 (14.6 %)	85 (▲ 0.3 %)	1.2 %
営業利益	2,901 (6.0 %)	2,586 (5.5 %)	2,427 (5.1 %)	▲ 158 (▲ 0.4 %)	▲ 6.1 %
経常利益	3,938 (8.1 %)	3,521 (7.5 %)	3,175 (6.6 %)	▲ 346 (▲ 0.9 %)	▲ 9.8 %
親会社株主に帰属 する当期純利益	3,061 (6.3 %)	2,512 (5.4 %)	3,203 (6.7 %)	691 (1.3 %)	27.5 %

▶ 連結製品別売上高 (百万円)

	15.3期	16.3期	17.3期	増減額	増減率
平版インキ	13,781	12,207	11,613	▲ 594	▲ 4.9 %
UVインキ	20,645	19,771	20,032	260	1.3 %
その他インキ	5,041	5,581	7,273	1,691	30.3 %
その他	3,513	3,622	3,516	▲ 106	▲ 2.9 %
製品計	42,981	41,184	42,435	1,251	3.0 %
商品	5,678	5,575	5,594	18	0.3 %
総計	48,659	46,759	48,030	1,270	2.7 %

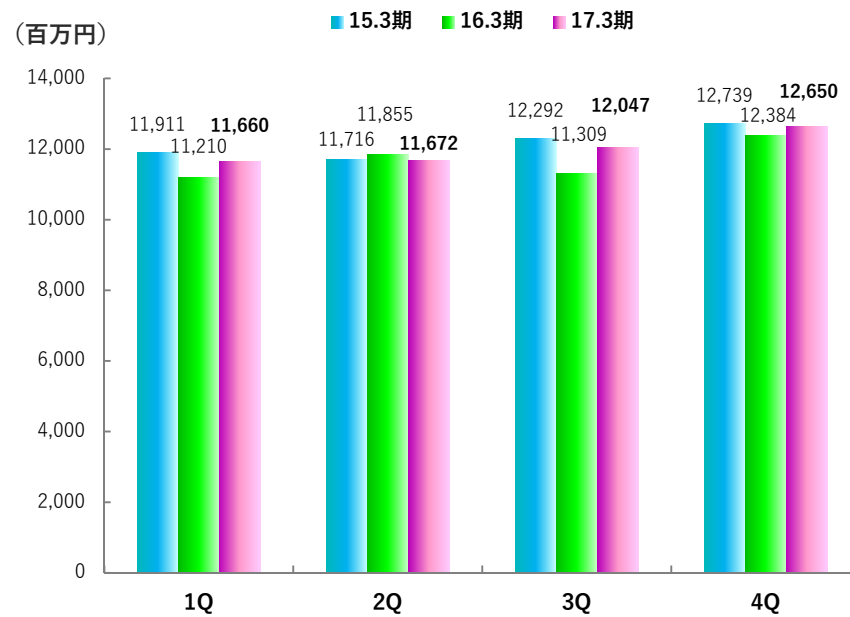
2017年3月期の営業利益の増減分析



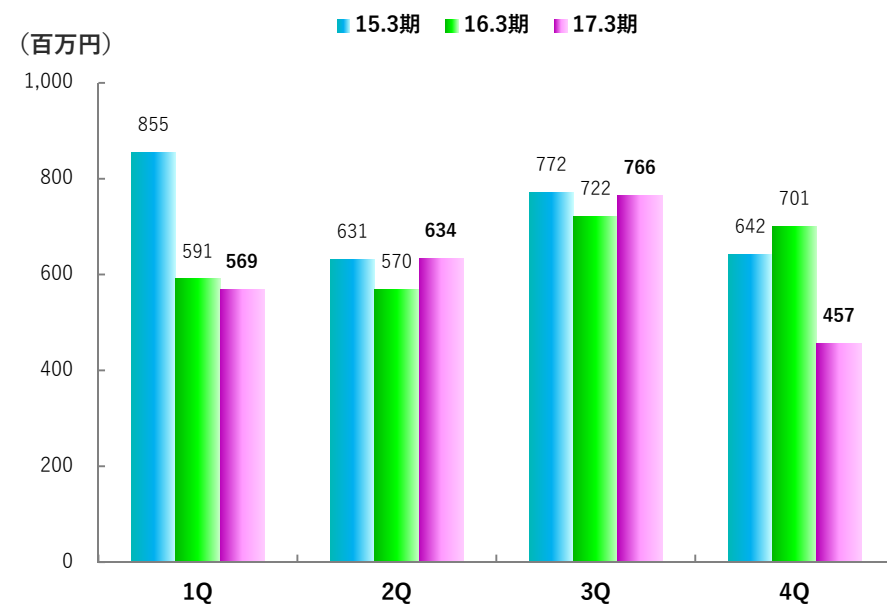
(単位：百万円)

四半期ごとの業績推移

【売上高の推移】



【営業利益の推移】



連結貸借対照表、キャッシュフロー計算書

貸借対照表	15.3期	16.3期	17.3期	増減額	増減率	備考
流動資産	28,682	28,953	29,452	498	1.7 %	
現金及び預金	6,748	6,037	7,077	1,039	17.2 %	
受取手形・売掛金	16,260	15,818	15,561	▲ 257	▲ 1.6 %	
棚卸資産	5,248	6,204	6,246	42	0.7 %	
その他	425	893	567	▲ 325	▲ 36.5 %	
固定資産	29,556	29,644	30,569	924	3.1 %	
有形固定資産	20,212	21,238	21,610	372	1.8 %	
無形固定資産	272	270	221	▲ 49	▲ 18.3 %	
投資その他の資産	9,070	8,135	8,737	601	7.4 %	
資産合計	58,238	58,598	60,021	1,422	2.4 %	
流動負債	14,217	13,519	13,850	331	2.5 %	
支払手形・買掛金	9,993	10,006	9,626	▲ 380	▲ 3.8 %	
短期借入金	1,394	1,619	1,531	▲ 87	▲ 5.4 %	
1年内償還の社債	7	7	7	-	- %	
固定負債	2,598	2,984	2,943	▲ 40	▲ 1.4 %	
社債	22	15	8	▲ 7	▲ 46.7 %	
長期借入金	1,021	1,620	1,291	▲ 329	▲ 20.3 %	
退職給付に係る負債	449	599	584	▲ 15	▲ 2.5 %	
役員退職慰労引当金	25	30	42	12	39.3 %	
負債合計	16,816	16,503	16,794	290	1.8 %	
純資産合計	41,422	42,094	43,227	1,132	2.7 %	
負債・純資産合計	58,238	58,598	60,021	1,422	2.4 %	

キャッシュフロー	15.3期	16.3期	17.3期	増減額	増減率	備考
営業CF	4,583	3,231	4,976	1,744	54.0 %	
投資CF	▲ 4,199	▲ 3,999	▲ 1,588	2,411	▲ 60.3 %	
財務CF	472	125	▲ 2,447	▲ 2,572	- %	
CF期末残高	4,254	3,546	4,401	855	24.1 %	

2018年3月期予想

2018年3月期予想

- 売上高 491億00百万円 + 2.2 %
 - 平版インキ + 6億26百万円 + 5.4 %
 - UVインキ + 10億37百万円 + 5.2 %
 - 〔 一般UVインキ + 6億30百万円 + 3.9 %
 - 〔 特殊UVインキ + 4億7百万円 + 10.0 %
- 営業利益 26億00百万円 + 7.1 %
 - 増収と原価低減による
- 経常利益 35億00百万円 + 10.2 %
 - 持分法による投資利益 7億12百万円 (17.3期 6億94百万円)
- 親会社株主に帰属する当期純利益 26億60百万円 ▲ 17.0 %
 - 17.3期 旧本社土地売却益 10億74百万円あり

2018年3月期予想

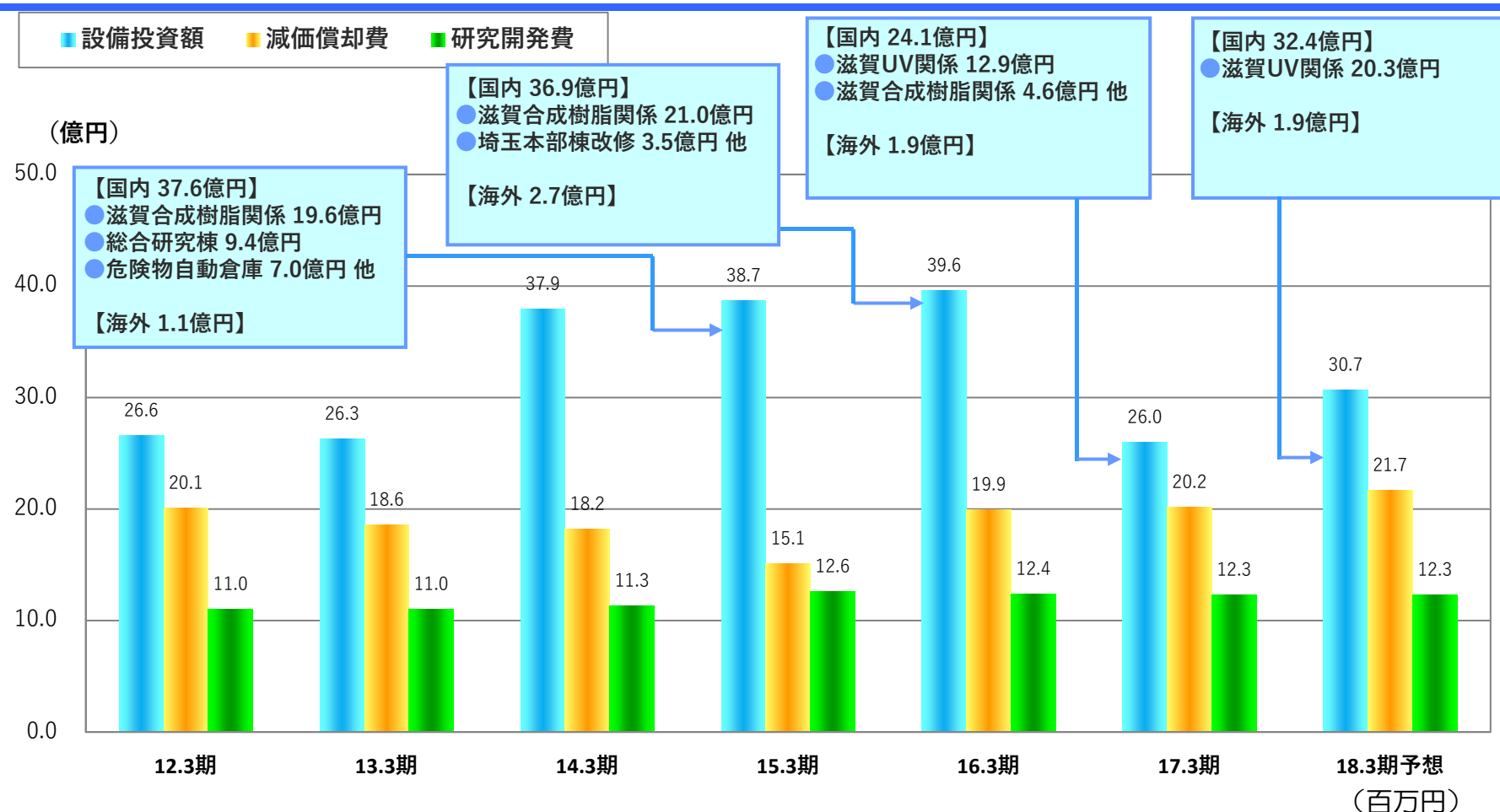
▶ 連結損益計算書（百万円）

	16.3期	17.3期	18.3期予想	増減額	増減率	備考
売上高	46,759	48,030	49,100	1,069	2.2 %	
売上原価	37,228	38,572	39,280	707	1.8 %	
	(79.6 %)	(80.3 %)	(80.0 %)	(▲ 0.3 %)		
売上総利益	9,531	9,457	9,820	362	3.8 %	
	(20.4 %)	(19.7 %)	(20.0 %)	(0.3 %)		
販管費・一般管理費	6,944	7,030	7,220	189	2.7 %	
	(14.9 %)	(14.6 %)	(14.7 %)	(0.1 %)		
営業利益	2,586	2,427	2,600	172	7.1 %	
	(5.5 %)	(5.1 %)	(5.3 %)	(0.2 %)		
経常利益	3,521	3,175	3,500	324	10.2 %	
	(7.5 %)	(6.6 %)	(7.1 %)	(0.5 %)		
親会社株主に帰属 する当期純利益	2,512	3,203	2,660	▲ 543	▲ 17.0 %	
	(5.4 %)	(6.7 %)	(5.4 %)	(▲ 1.3 %)		

▶ 連結製品別売上高（百万円）

	16.3期	17.3期	18.3期予想	増減額	増減率	備考
平版インキ	12,207	11,613	12,240	626	5.4 %	
UVインキ	19,771	20,032	21,070	1,037	5.2 %	
その他インキ	5,581	7,273	6,500	▲ 773	▲ 10.6 %	
その他	3,622	3,516	3,520	3	0.1 %	
製品計	41,184	42,435	43,330	894	2.1 %	
商品	5,575	5,594	5,770	175	3.1 %	
総計	46,759	48,030	49,100	1,069	2.2 %	

設備投資、減価償却費、研究開発費の推移



	12.3期	13.3期	14.3期	15.3期	16.3期	17.3期	18.3期予
設備投資	2,667	2,631	3,797	3,873	3,966	2,604	3,072
減価償却費	2,013	1,860	1,819	1,516	1,998	2,022	2,174
研究開発費	1,101	1,103	1,135	1,265	1,242	1,238	1,236

配当金について

配当金

■ 2017年3月期期末

13円50銭の配当を予定（年間配当22円）

内訳：普通配当 9円
記念配当 4円50銭（創業70周年）

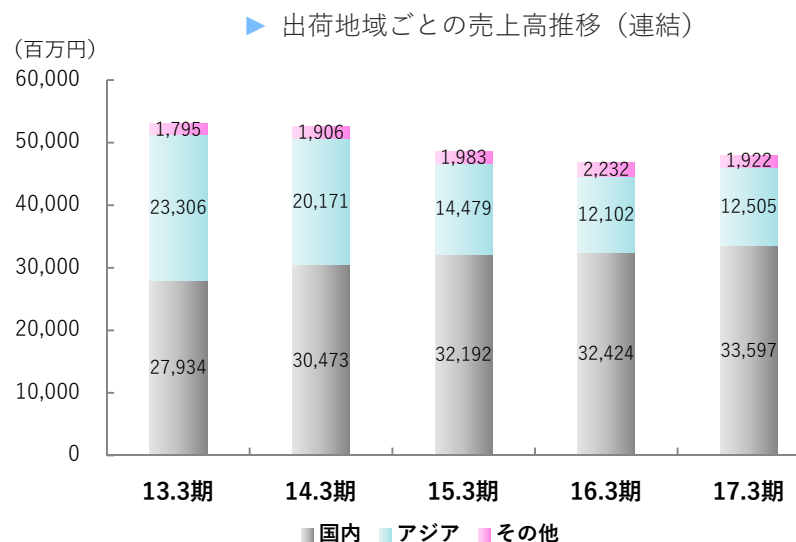
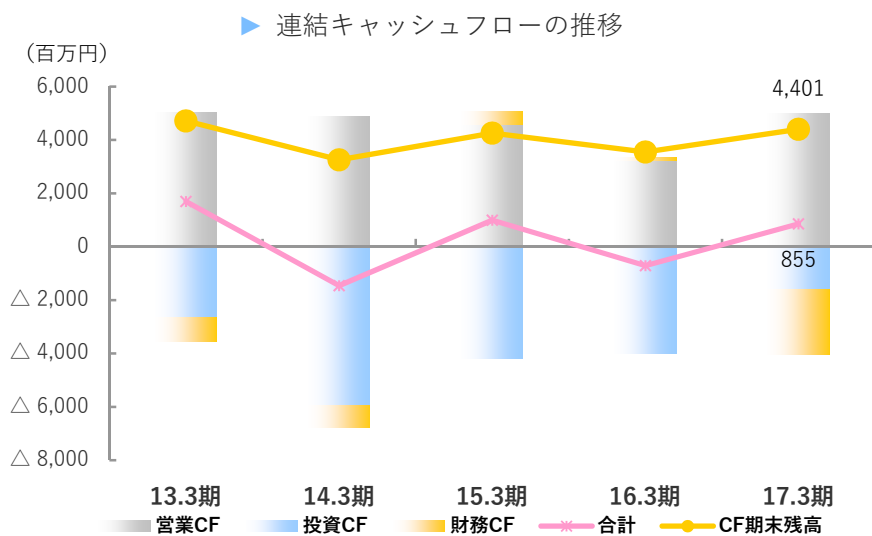
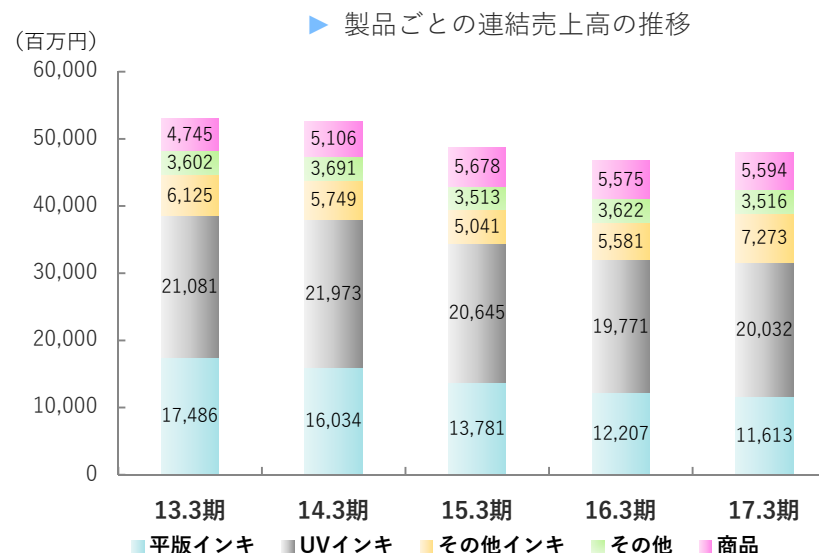
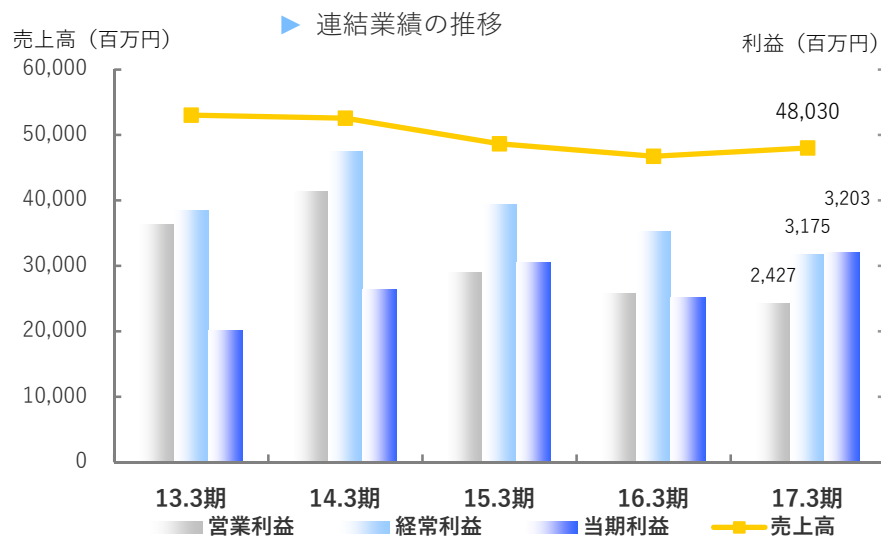
■ 2018年3月期以降

1株当たりの配当金は未定

長期的・安定的な配当を維持し、業績伸長に応じた利益還元をしていくことを基本方針としながら、より積極的な株主還元を推進し、連結配当性向30%を目安に実施予定

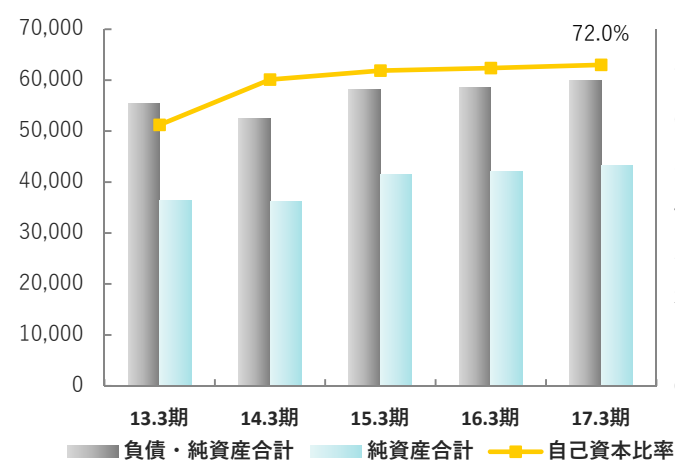
業績推移

※ 杭華油墨股份有限公司は、2014年3月期の第2四半期までは連結子会社
2014年3月期の第3四半期からは持分法適用関連会社

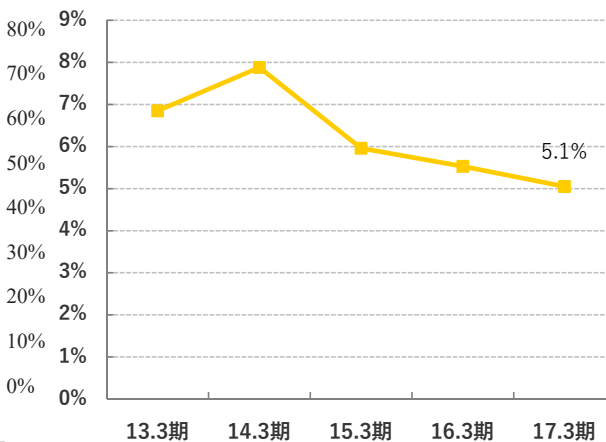


経営指標

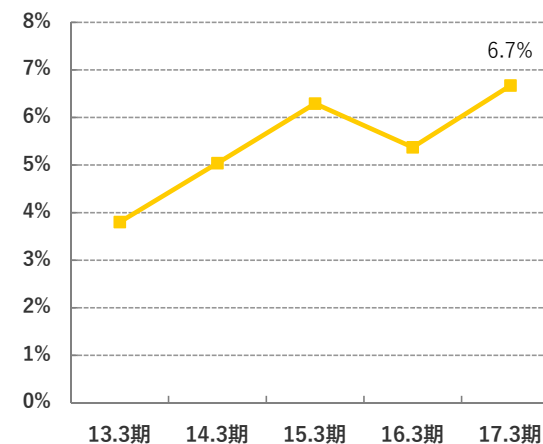
▶ 総資産、純資産、株主資本比率の推移（連結）



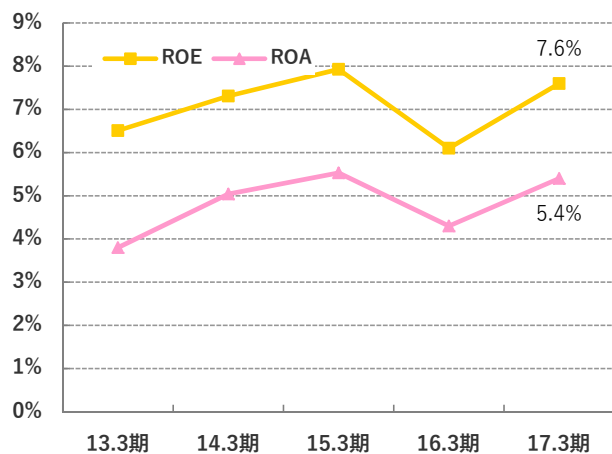
▶ 売上高営業利益率（連結）



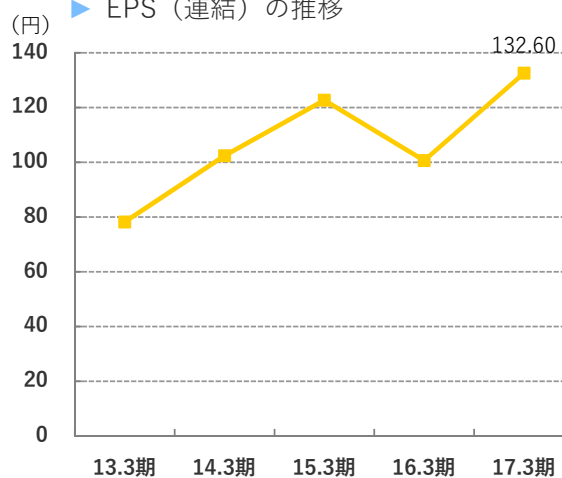
▶ 売上高当期利益率（連結）



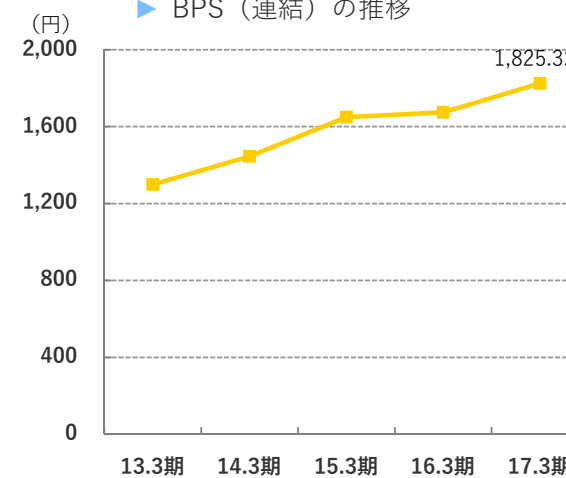
▶ ROE、ROAの推移（連結）



▶ EPS（連結）の推移



▶ BPS（連結）の推移



※2016年1月に1：2の株式分割を実施。

2018年3月期の重点課題

1) 競争力ある製品の拡販

- ・ 枚葉インキ パウダーレスインキ「キレイナ」の積極的展開
- ・ UVインキ 新製品「UV CORE」シリーズによる
省電力UVシェア拡大
- ・ グラビアインキ 表刷り用ノトルエングラビアインキ「ピクセスライス」
拡販によるシェア拡大
- ・ 合成樹脂 潜在性硬化剤のシェア拡大

2) 市場ニーズに適した製品開発

- ・ 高付加価値製品 海外（特にEU）向けキレイナ、
ICチップ・半導体向け改良型硬化剤 等
- ・ 環境対応製品 省電力UVインキ「UV CORE」シリーズにおける
新タイプ（パッケージ用、OPニス用）の拡充 等

3) 市場の開拓

- ・ 9月にアメリカで開催される世界4大印刷機材展の1つ、「Print17」へ出展
昨年のdrupa2016に続き、キレイナ・省電力UVインキを全世界へアピールし、
商機・販路の拡大を目指す

～企業理念～

Technology & kindness 技術とまごころ

時代は変わっても、伝えたいモノは変わらない

T&K TOKAは、創業から70年、一貫してインキを専業としてまいりました。「Technology & Kindness」の言葉に表されるように、創業から大切にしてきた、「使いやすくいいものを提供していこう」という「まごころ」は70年経った今も、当社のDNAとして息づいています。これは、100年後も変わらないし、変えてはいけないと強く思っています。

一方で「テクノロジー」。今現在も高い評価をいただいておりますが、次々と変わりゆく時代に対応するためには、よりいっそうの変化が必要だと考えています。

時代は『小ロット多品種生産』が求められています。これはまさしく当社の得意とするところであり、今まで以上にお客様の要望に応じていけるものと確信しております。インキメーカーとして先発ではありませんが、だからこそチャレンジングな姿勢を忘れず、より付加価値の高い製品をご提案させていただきたいと考えています。

このプレゼンテーションには、当社の計画と見通しを反映した将来予想に関する記述を含んでおります。かかる将来予想に関する記述は、当社が現時点で入手可能な情報を基にした予想値であり、これらは経済環境、競争状況、新サービスの成否等、不確実な要因の影響を受けます。従って、実際の業績はこのプレゼンテーションに記載されている将来予想に関する記述とは大きく異なる場合があることをご承知おきください。

また当社は、このプレゼンテーション後において、かかる将来予想に関する記述を更新して公表する義務を負うものではありません。

IRの問合せ先
株式会社 T&K TOKA 財務部
Tel. 03-3963-0511
Mail. toka-ir@tk-toka.co.jp

T&K TOKA®