

A photograph of a modern building facade with a grid of windows and colorful accents on the left side.

# 2018年3月期 決算説明会

A photograph of a person in a white lab coat holding a glass flask containing a blue liquid.

**株式会社T&K TOKA**

T&K TOKA CO., LTD.

2018年5月16日

# 2018年3月期の実績

## ▶ 連結損益計算書 (百万円)

	16.3期	17.3期	18.3期	増減額	増減率
売上高	46,759	48,030	47,942	▲ 87	▲ 0.2 %
売上原価	37,228 ( 79.6 %)	38,572 ( 80.3 %)	38,528 (80.4 %)	▲ 44 ( 0.1 %)	▲ 0.1 %
売上総利益	9,531 ( 20.4 %)	9,457 ( 19.7 %)	9,414 (19.6 %)	▲ 43 (▲ 0.1 %)	▲ 0.5 %
販管費・一般管理費	6,944 ( 14.9 %)	7,030 ( 14.6 %)	7,503 (15.7 %)	472 ( 1.1 %)	6.7 %
営業利益	2,586 ( 5.5 %)	2,427 ( 5.1 %)	1,911 ( 4.0 %)	▲ 516 (▲ 1.1 %)	▲ 21.3 %
経常利益	3,521 ( 7.5 %)	3,175 ( 6.6 %)	2,659 ( 5.5 %)	▲ 516 (▲ 1.1 %)	▲ 16.3 %
親会社株主に帰属 する当期純利益	2,512 ( 5.4 %)	3,203 ( 6.7 %)	2,047 ( 4.3 %)	▲ 1,155 (▲ 2.4 %)	▲ 36.1 %

## ▶ 連結製品別売上高 (百万円)

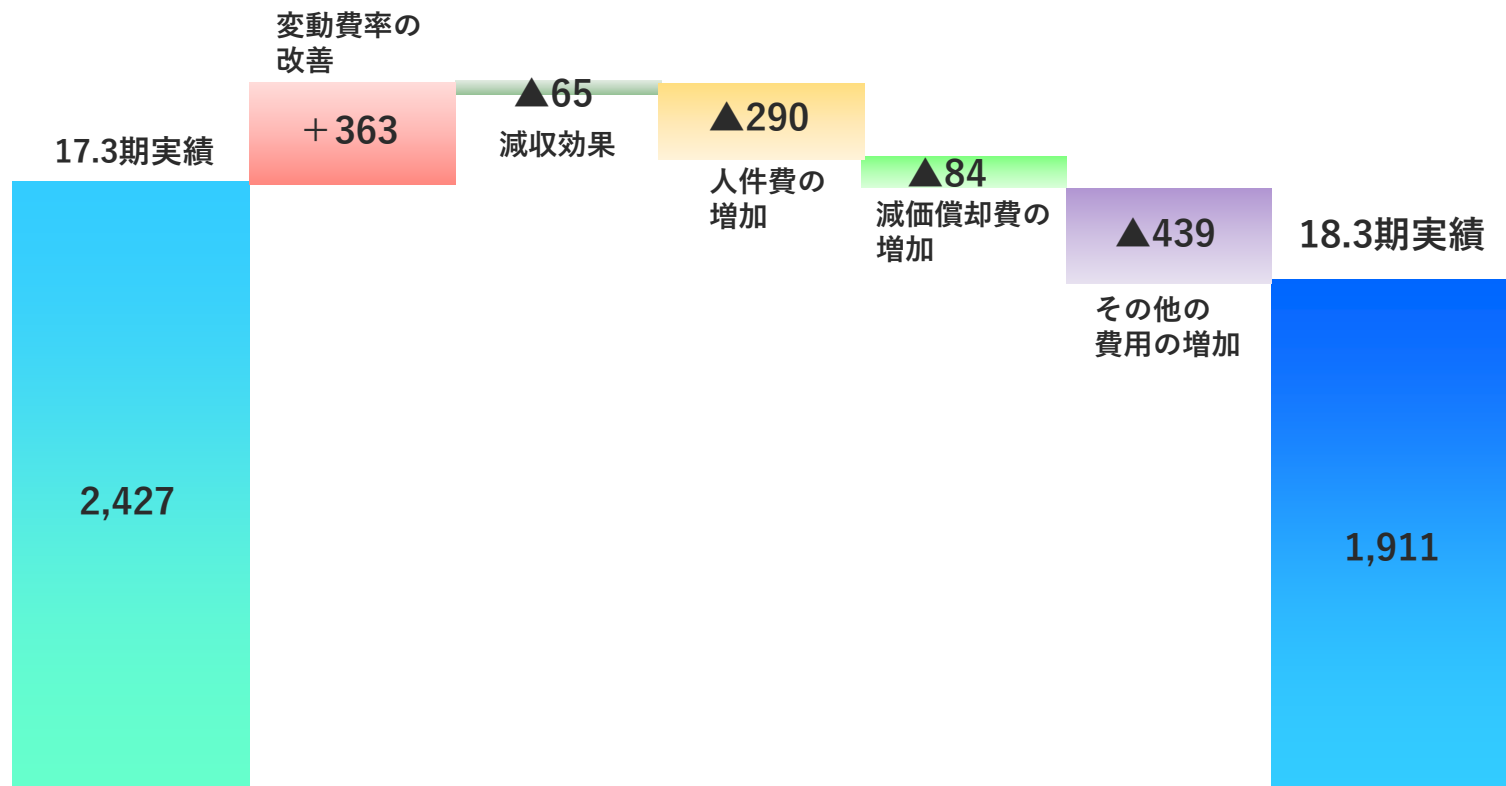
	16.3期	17.3期	18.3期	増減額	増減率
平版インキ	12,207	11,613	10,924	▲ 688	▲ 5.9 %
UVインキ	19,771	20,032	20,219	187	0.9 %
その他インキ	5,581	7,273	7,364	90	1.2 %
その他	3,622	3,516	3,671	154	4.4 %
製品計	41,184	42,435	42,180	▲ 255	▲ 0.6 %
商品	5,575	5,594	5,761	167	3.0 %
総計	46,759	48,030	47,942	▲ 87	▲ 0.2 %

# 2018年3月期の実績と成果

## 2018年3月期の実績

- 売上高 ・ ・ ・ 479億42百万円 ▲ 0.2 %
  - 平版インキ ・ ・ ・ ▲ 6億88百万円 ▲ 5.9 %
  - UVインキ ・ ・ ・ + 1億87百万円 + 0.9 %
    - 〔 一般UVインキ ・ ・ ・ + 7億79百万円 + 4.9 %
    - 〔 特殊UVインキ ・ ・ ・ ▲ 5億91百万円 ▲ 14.6 %
  
- 営業利益 ・ ・ 19億11百万円 ▲ 21.3 %
  
- 経常利益 ・ ・ 26億59百万円 ▲ 16.3 %
  - 持分法による投資利益 6億24百万円 (17.3期 6億94百万円)
  - 為替差損 88百万円 (17.3期 28百万円)
  
- 親会社株主に帰属する当期純利益 ・ ・ 20億47百万円 ▲ 36.1 %
  - 固定資産売却益 1億87百万円 (17.3期 10億80百万円)

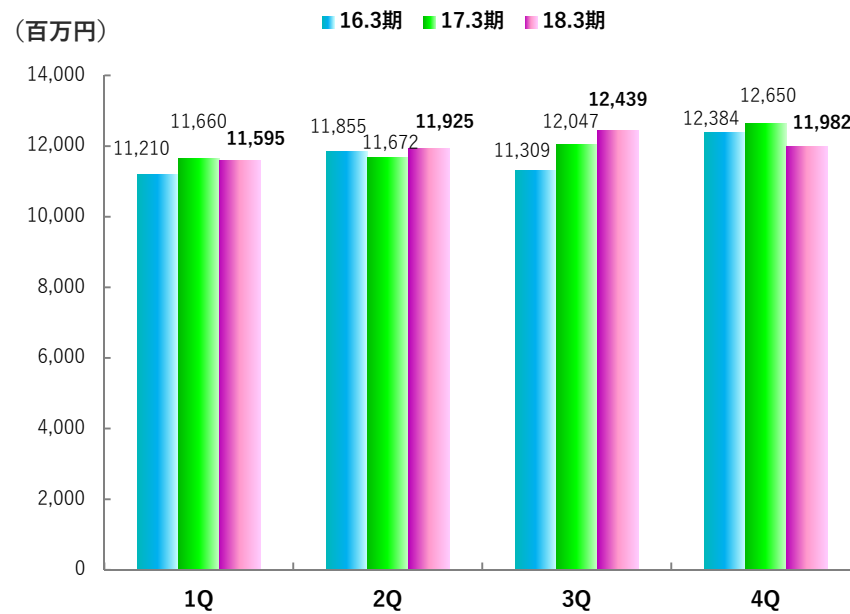
# 2018年3月期の営業利益の増減分析



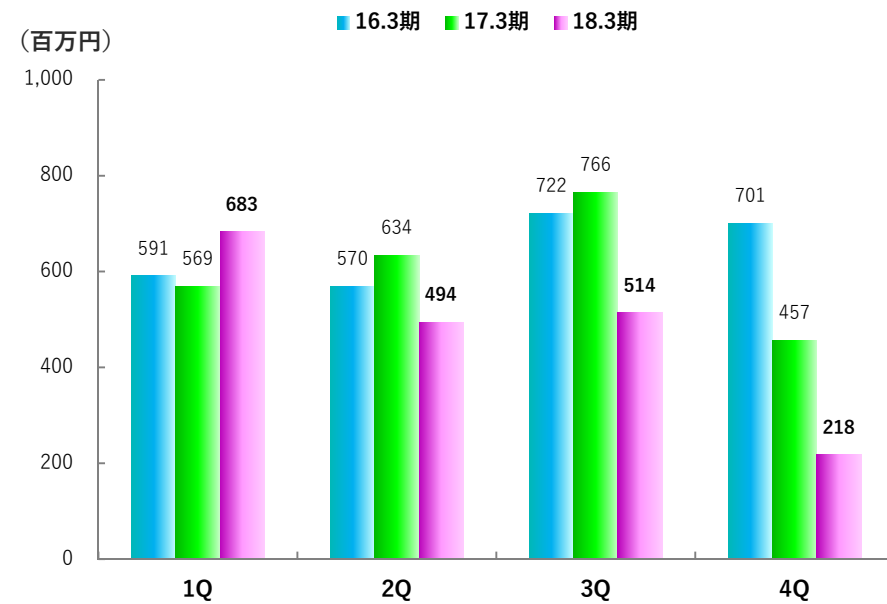
(単位：百万円)

# 四半期ごとの業績推移

## 【売上高の推移】



## 【営業利益の推移】



# 連結貸借対照表、キャッシュフロー計算書

貸借対照表	16.3期	17.3期	18.3期	増減額	増減率	備考
流動資産	28,953	29,452	32,072	2,620	8.9 %	内 Van Son +1,158
現金及び預金	6,037	7,077	7,895	818	11.6 %	
受取手形・売掛金	15,818	15,561	15,996	435	2.8 %	
棚卸資産	6,204	6,246	7,191	944	15.1 %	
その他	893	567	989	421	74.3 %	
固定資産	29,644	30,569	34,915	4,346	14.2 %	内 Van Son +1,760
有形固定資産	21,238	21,610	23,118	1,507	7.0 %	
無形固定資産	270	221	1,640	1,419	641.5 %	
投資その他の資産	8,135	8,737	10,156	1,419	16.2 %	
資産合計	58,598	60,021	66,987	6,966	11.6 %	
流動負債	13,519	13,850	16,356	2,506	18.1 %	内 Van Son +963
支払手形・買掛金	10,006	9,626	11,001	1,374	14.3 %	
短期借入金	1,619	1,531	2,751	1,219	79.7 %	
1年内償還の社債	7	7	8	1	14.3 %	
固定負債	2,984	2,943	5,209	2,266	77.0 %	内 Van Son +440
社債	15	8	0	▲ 8	▲ 100.0 %	
長期借入金	1,620	1,291	2,986	1,695	131.3 %	
退職給付に係る負債	599	584	655	71	12.2 %	
役員退職慰労引当金	30	42	20	▲ 22	▲ 52.8 %	
負債合計	16,503	16,794	21,566	4,772	28.4 %	
純資産合計	42,094	43,227	45,420	2,193	5.1 %	
負債・純資産合計	58,598	60,021	66,987	6,966	11.6 %	

キャッシュフロー	16.3期	17.3期	18.3期	増減額	増減率	備考
営業CF	3,231	4,976	3,530	▲ 1,445	▲ 29.0 %	
投資CF	▲ 3,999	▲ 1,588	▲ 4,842	▲ 3,254	204.9 %	
財務CF	125	▲ 2,447	1,501	3,949	- %	
CF期末残高	3,546	4,401	4,601	200	4.5 %	

# 2019年3月期予想

## ▶ 連結損益計算書（百万円）

	17.3期	18.3期	19.3期予想	増減額	増減率	備考
売上高	48,030	47,942	51,400	3,457	7.2 %	
売上原価	38,572	38,528	40,660	2,131	5.5 %	
	( 80.3 % )	( 80.4 % )	( 79.1 % )	( ▲ 1.3 % )		
売上総利益	9,457	9,414	10,740	1,325	14.1 %	
	( 19.7 % )	( 19.6 % )	( 20.9 % )	( 1.3 % )		
販管費・一般管理費	7,030	7,503	8,640	1,136	15.2 %	
	( 14.6 % )	( 15.7 % )	( 16.8 % )	( 1.1 % )		
営業利益	2,427	1,911	2,100	188	9.9 %	
	( 5.1 % )	( 4.0 % )	( 4.1 % )	( 0.1 % )		
経常利益	3,175	2,659	2,800	140	5.3 %	
	( 6.6 % )	( 5.5 % )	( 5.4 % )	( ▲ 0.1 % )		
親会社株主に帰属 する当期純利益	3,203	2,047	2,070	22	1.1 %	
	( 6.7 % )	( 4.3 % )	( 4.0 % )	( ▲ 0.3 % )		

## ▶ 連結製品別売上高（百万円）

	17.3期	18.3期	19.3期予想	増減額	増減率	備考
平版インキ	11,613	10,924	13,460	2,535	23.2 %	
UVインキ	20,032	20,219	21,000	780	3.9 %	
その他インキ	7,273	7,364	7,370	5	0.1 %	
その他	3,516	3,671	3,850	178	4.9 %	
製品計	42,435	42,180	45,680	3,499	8.3 %	
商品	5,594	5,761	5,720	▲ 41	▲ 0.7 %	
総計	48,030	47,942	51,400	3,457	7.2 %	

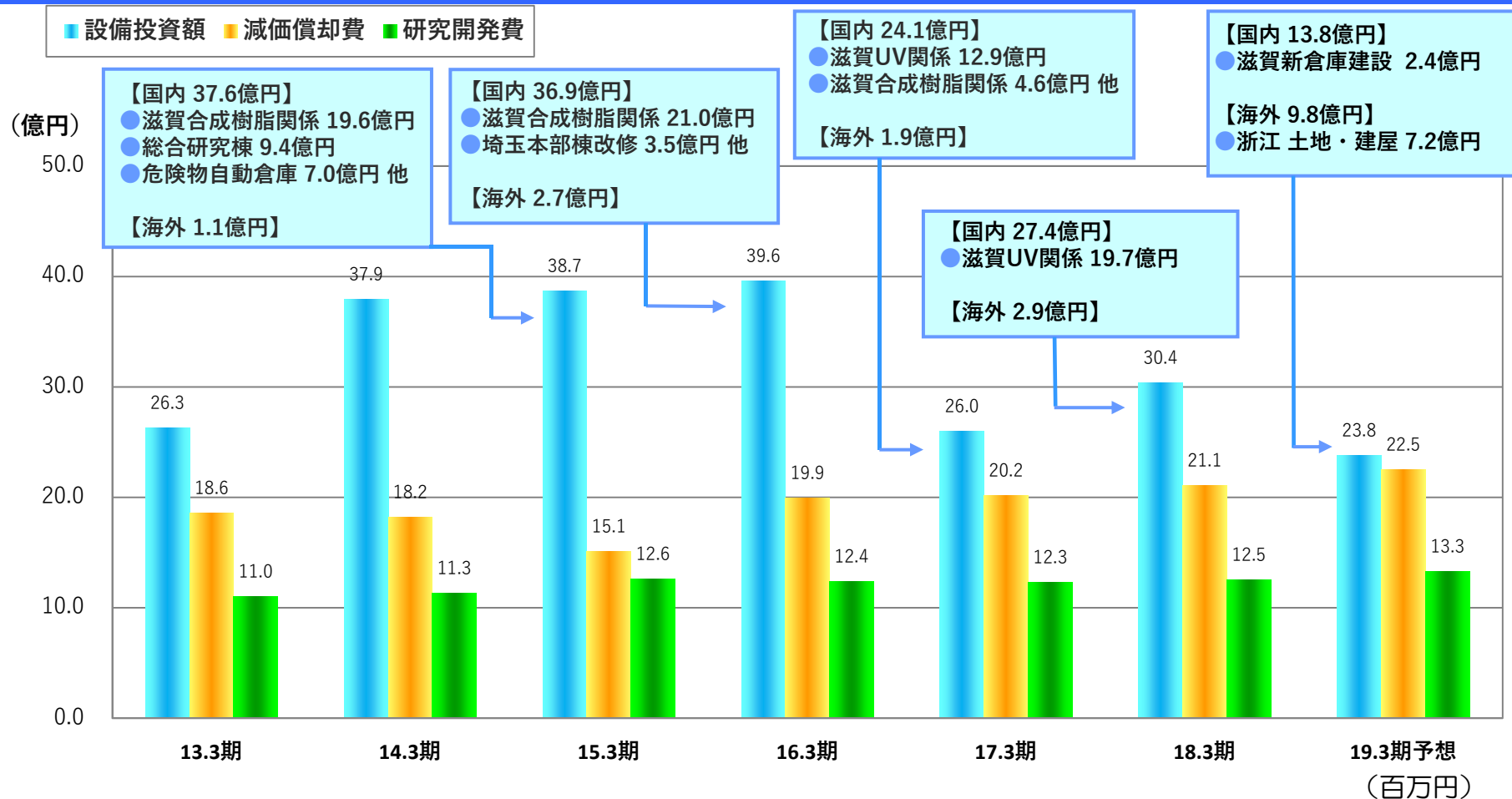
# 2019年3月期予想

## 2019年3月期予想

- 売上高 . . . . . 514億00百万円 + 7.2 %
  - 平版インキ . . . . . + 25億35百万円 + 23.2 %
  - UVインキ . . . . . + 7億80百万円 + 3.9 %
    - 〔 一般UVインキ . . . . + 7億45百万円 + 4.4 %
    - 〔 特殊UVインキ . . . . + 35百万円 + 1.0 %
- 営業利益 . . . . . 21億00百万円 + 9.9 %
- 経常利益 . . . . . 28億00百万円 + 5.3 %
  - 持分法による投資利益 5億67百万円 (18.3期 6億24百万円)
- 親会社株主に帰属する当期純利益 . . . . . 20億70百万円 + 1.1 %
  - 19.3期 固定資産受増益 1億23百万円
  - 固定資産撤去費用 1億28百万円



# 設備投資、減価償却費、研究開発費の推移



	13.3期	14.3期	15.3期	16.3期	17.3期	18.3期	19.3期予
設備投資	2,631	3,797	3,873	3,966	2,604	3,038	2,376
減価償却費	1,860	1,819	1,516	1,998	2,022	2,106	2,249
研究開発費	1,103	1,135	1,265	1,242	1,238	1,251	1,332

# 滋賀事業所第二期工事完成

滋賀県草津市に滋賀事業所(合成樹脂工場・UV工場)を設立

## 【目的】

- 生産拠点の分散
- 本社敷地の有効活用
- 京滋支店設置



滋賀県草津市に土地購入

約10.4億円

第一期工事 [ 危険物倉庫・一般倉庫完成  
合成樹脂工場完成 ]

約40.6億円 (2015年9月製造開始)

第二期工事 UV工場・京滋支店完成

約32.8億円 (2017年11月製造開始)

# Royal Dutch Printing Ink Factories Van Son B.V.、 浙江迪克東華精細化工有限公司

## Royal Dutch Printing Ink Factories Van Son B.V.

所在地：オランダ王国ヒルフェルスム

- ・ 2017年12月 株式取得
- ・ 欧州・北米における販路の拡充により販売力・競争力の一層の強化
- ・ 環境対応型UVインキのシェア拡大
- ・ パウダーレスインキ「キレイナ」の展開
- ・ T&K TOKAグループ販路でのVan Son社製品の販売
- ・ 上記の政策により売上増、営業利益増

## 浙江迪克東華精細化工有限公司

所在地：中華人民共和国浙江省嘉興市平湖市浙江独山港經濟開發区

- ・ 2018年3月設立
- ・ 2018年8月工場建設着工予定（敷地面積約2万m<sup>2</sup>、資本金2,000万米ドル）
- ・ 2019年9月竣工、2020年1月より操業・販売開始予定
- ・ カラーフィルター用顔料分散液等の開発・製造・販売ならびに技術サービスの提供
- ・ 単年度損益は操業開始年度より黒字、累計損益は3年目から黒字

# 2019年3月期の重点課題

## 1) 競争力ある製品の拡販

- ・ 枚葉インキ . . . . . パウダーレスインキ「キレイナ」の積極的展開
- ・ UVインキ . . . . . 「UV CORE」シリーズによる省電力UVシェア拡大
- ・ グラビアインキ . . . . . 表刷り用ノトルエングラビアインキ「ピクセスライス」  
拡販によるシェア拡大
- ・ 合成樹脂 . . . . . 潜在性硬化剤のシェア拡大

## 2) 市場ニーズに適した製品開発

- ・ 高付加価値製品 . . . . . 海外（特にEU）向けキレイナ、  
ICチップ・半導体向け改良型硬化剤 等
- ・ 環境対応製品 . . . . . 省電力UVインキ「UV CORE」シリーズの拡充 等

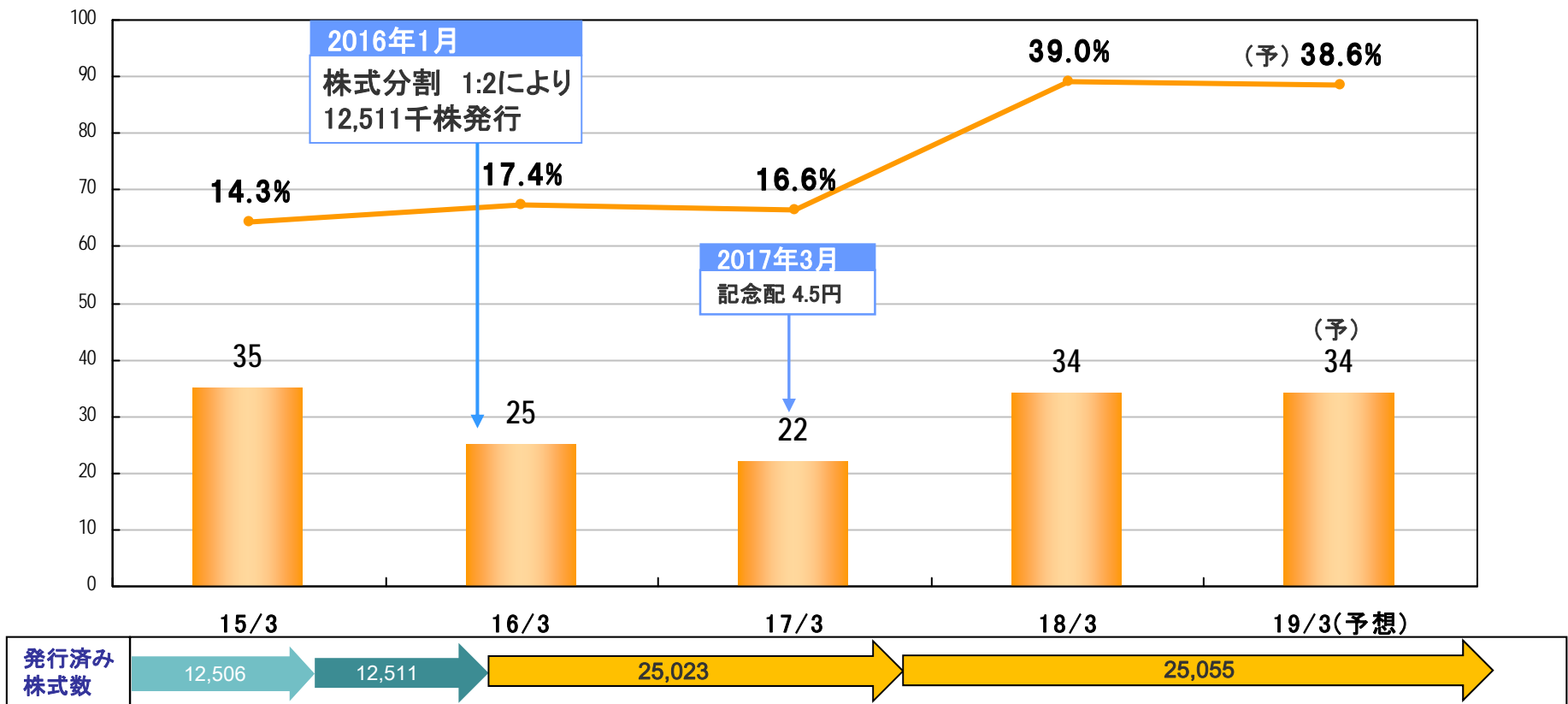
## 3) 市場の開拓

- ・ 7月に日本で開催される世界4大印刷機材展の1つ、「IGAS2018」に出展  
キレイナ・省電力UVインキの国内で更なる販路拡大、海外来場者へアピールし、  
商機・販路の拡大を目指す
- ・ Van Son社の販路を活用し、UVインキ・キレイナのシェア拡大

# 配当について

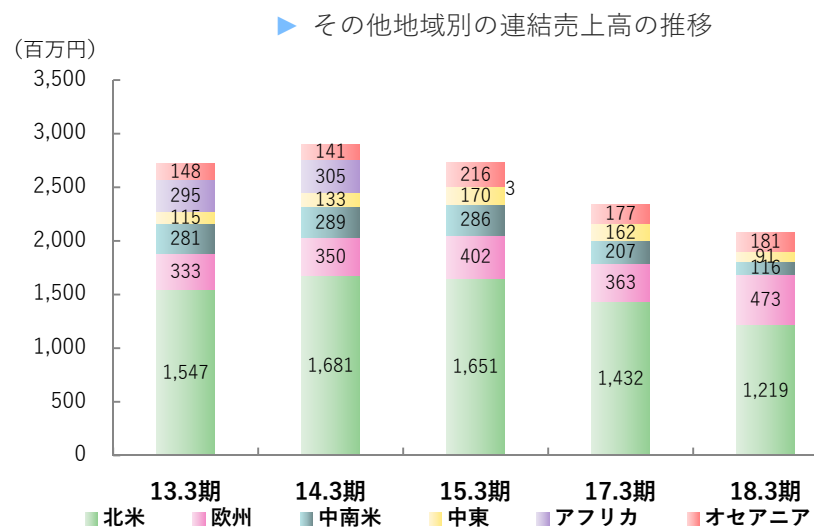
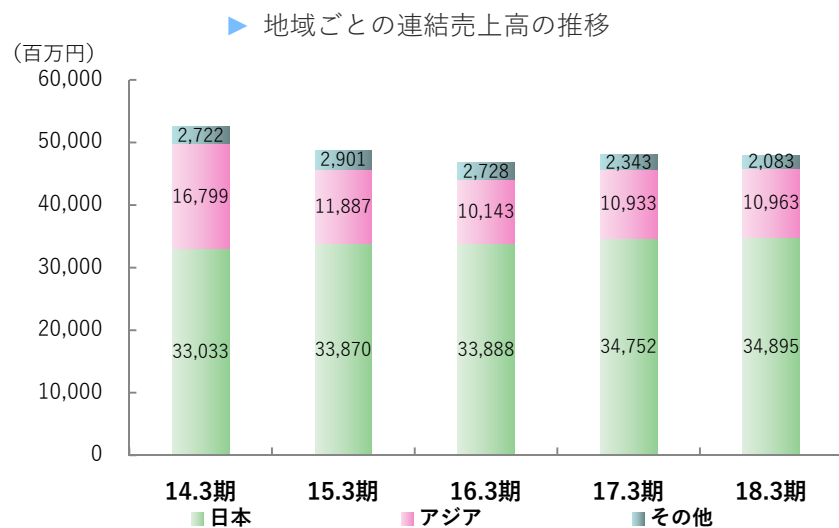
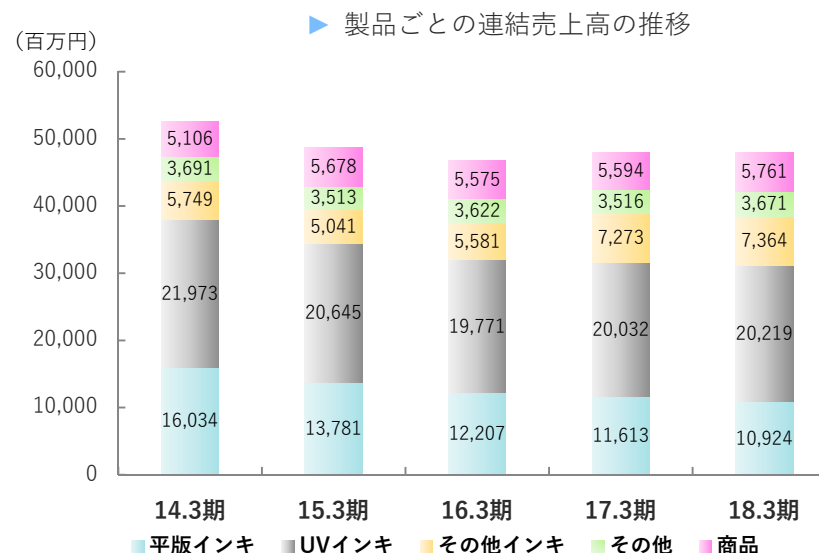
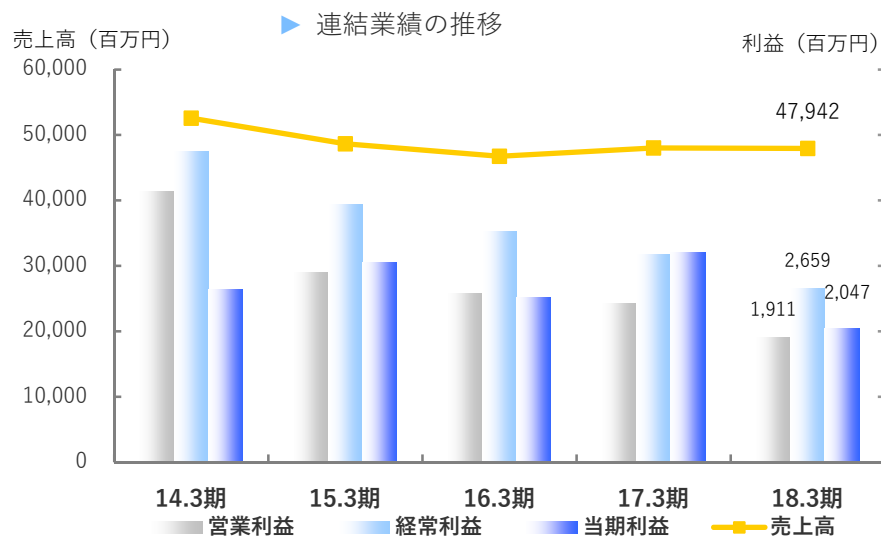
将来の事業展開に備えた財務体質の強化を図るとともに、業績に応じて安定的な配当の継続を行っていくことを、配当の基本方針としています。積極的な株主還元を推進し、**連結配当性向30%**を目安に実施していく予定であります。

## 1株当たりの配当金・連結配当性向 (円)



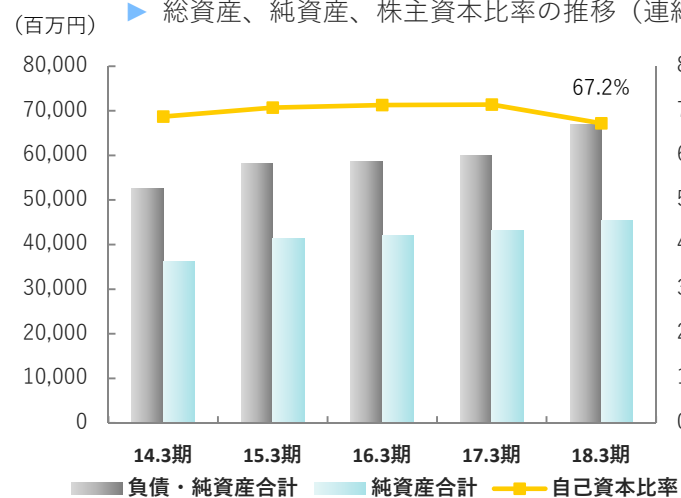
# 業績推移

※ 杭華油墨股份有限公司は、2014年3月期の第2四半期までは連結子会社  
2014年3月期の第3四半期からは持分法適用関連会社

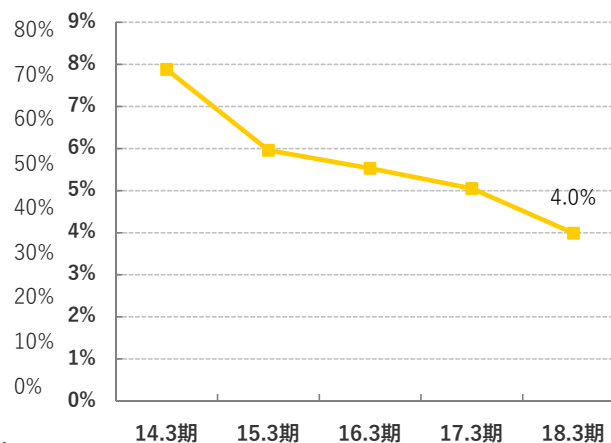


# 経営指標

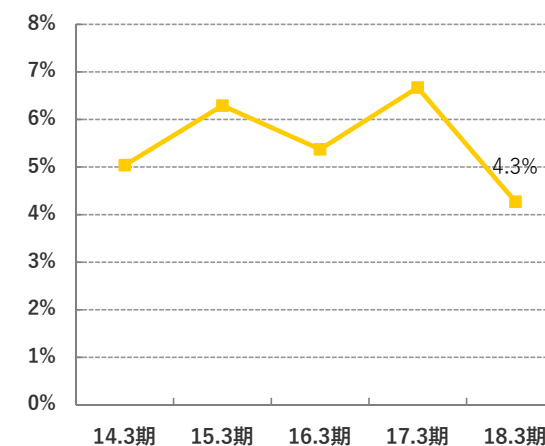
▶ 総資産、純資産、株主資本比率の推移（連結）



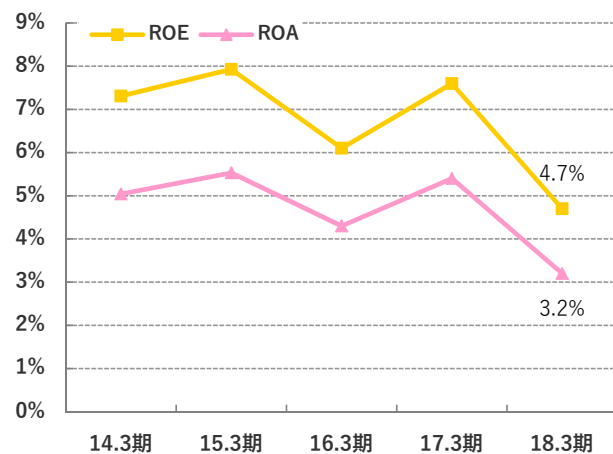
▶ 売上高営業利益率（連結）



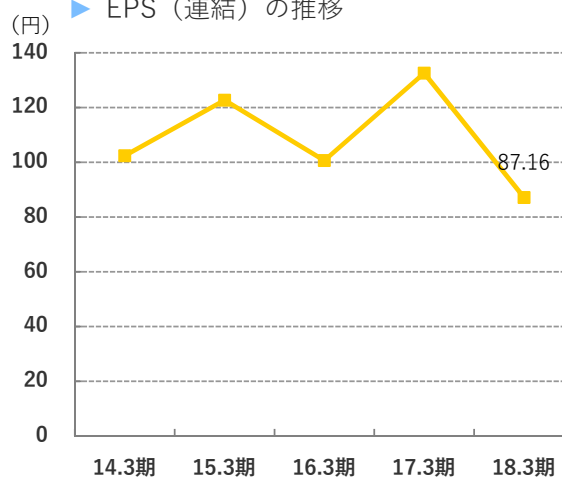
▶ 売上高当期利益率（連結）



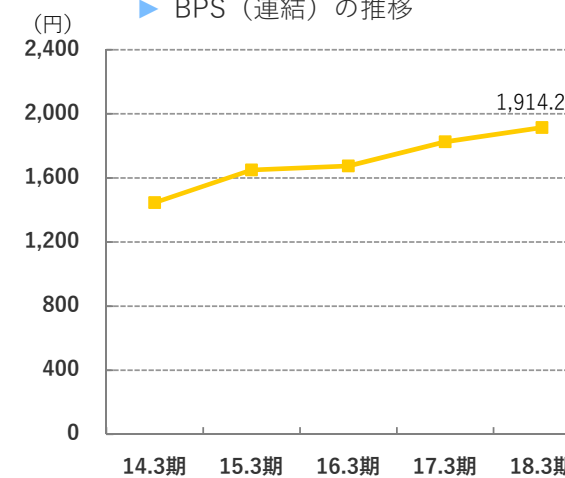
▶ ROE、ROAの推移（連結）



▶ EPS（連結）の推移



▶ BPS（連結）の推移



※2016年1月に1：2の株式分割を実施。

## ～企業理念～

### Technology & kindness 技術とまごころ

#### **時代は変わっても、伝えたいモノは変わらない**

T&K TOKAは、創業から70年、一貫してインキを専業としてまいりました。「Technology & Kindness」の言葉に表されるように、創業から大切にしてきた、「使いやすくいいものを提供していこう」という「まごころ」は70年経った今も、当社のDNAとして息づいています。これは、100年後も変わらないし、変えてはいけないと強く思っています。

一方で「テクノロジー」。今現在も高い評価をいただいておりますが、次々と変わりゆく時代に対応するためには、よりいっそうの変化が必要だと考えています。

時代は『小ロット多品種生産』が求められています。これはまさしく当社の得意とするところであり、今まで以上にお客様の要望に応じていけるものと確信しております。インキメーカーとして先発ではありませんが、だからこそチャレンジングな姿勢を忘れず、より付加価値の高い製品をご提案させていただきたいと考えています。



このプレゼンテーションには、当社の計画と見通しを反映した将来予想に関する記述を含んでおります。かかる将来予想に関する記述は、当社が現時点で入手可能な情報を基にした予想値であり、これらは経済環境、競争状況、新サービスの成否等、不確実な要因の影響を受けます。従って、実際の業績はこのプレゼンテーションに記載されている将来予想に関する記述とは大きく異なる場合があることをご承知おきください。

また当社は、このプレゼンテーション後において、かかる将来予想に関する記述を更新して公表する義務を負うものではありません。

**IRの問合せ先**  
**株式会社 T&K TOKA 財務部**  
**Tel. 03-3963-0511**  
**Mail. toka-ir@tk-toka.co.jp**

**T&K TOKA®**